




## PowerCosinus Evo L - Combiné Plieuse Electrique Coupeuse



- Powercosinus Evo L - Bundle Coupeuse manuelle avec **Plieuse de plans évolutive**
- Électrique 2 plis
- 20 m / min. (> 15 A0 / Min.)
- 2,5 m (1er pli) / 1,5 m (2e pli)
- Largeur utile 960 mm
- Poids de la plieuse de plans 102 kg
- Garantie 12 mois

Note : Pas encore noté

**Prix**

8514,00 €

Prix remisé7095,00 €

8514,00 €

7095,00 €

1419,00 €

[Poser une question sur ce produit](#)

Fournisseurs [CHATEL REPROGRAPHIE](#)

Description produit

## Powercosinus Evo L - Coupeuse et Plieuse de plans Électrique

**Un combiné modulaire pouvant évoluer dans le temps selon vos besoins et votre budget.**

Ce combiné **Powercosinus Evo L** est composé d'une **plieuse électrique Powersinus** et d'une **coupeuse manuelle CM130S**.

### COMPACTITÉ

- Machine 2 en 1 dégageant de l'espace dans vos bureaux ou ateliers
- Une coupeuse col de cygne en partie supérieure largeur 130 cm
- Une plieuse de plans électrique A0 de type POWERSINUS® EVO en partie inférieure

### SIMPLICITÉ

- POWERCOSINUS® EVO est pourvue d'un tableau de commande simple et convivial
- 6 programmes pour le pliage de plan longitudinal (1er pli) en version L et bien plus sur XL, XL30 et XXL
- 2 programmes pour le pliage de plan transversal (2e pli) en version L et bien plus sur XL, XL30 et XXL
- Entraînement automatique pour le pliage : une fois le plan en place, la plieuse gère tout d'elle-même

### EFFICACITÉ

- +de 15 A0/min : POWERCOSINUS® EVO se place comme la plieuse la plus rapide de sa catégorie
- Qualité de pliage incomparable comme tous les produits Sinus®, constante et régulière

- dans le temps
- POWERCOSINUS® EVO se distingue par son faible coût d'utilisation et d'entretien
  - Rapport Qualité/Prix n°1 du marché des plieuses de plans électriques

**ERGONOMIE**

- Hauteur de travail parfaite, les tables de travail sont positionnées à 85 et 105 cm du sol
- Large table d'insertion offrant un réel confort de travail, de la précision à l'insertion et à l'entraînement des plans
- Sortie papier sur l'avant ou l'arrière de la machine

**ROBUSTESSE ET FIABILITÉ**

- POWERCOSINUS® EVO est construite selon les plus hauts standards de qualité
- Niveau sonore de 50 db (A) - ISO 7779:2010
- Garantie 12 mois (extension jusqu'à 48 mois supplémentaires en option)

<b>KIT DE BASE</b>	L1	XL	XLS	XXL	KIT PRO
<b>1000 mm</b>	2,5 m	4 m	30 m	100 m	4 m
<b>1500 mm</b>	180 à 210 mm*	180 à 305 mm**		90 à 420 mm**	
<b>2000 mm</b>	1,5 m	2,5 m		2,5 m	
<b>2500 mm</b>	257/305 mm**	210 à 305 mm**		180 à 420 mm**	
<b>Sortie papier</b>	AV		AV → AR		

\* 2000 mm disponible, largeur de rouleau 180/200, 180/20 et 190/20  
\*\* Régulée par pas de 1 mm

**Avis clients**

Il n'y a pas encore de commentaire sur ce produit.